

PRÍLOHY

Príloha 1 Zámer spracovania PHSR obce Láb na roky 2016-2022

Názov dokumentu	Program hospodárskeho rozvoja a sociálneho rozvoja obce Láb na roky 2016-2022
Forma spracovania	PHSR obce Láb na roky 2016-2022 je spracovaný externými odborníkmi v spolupráci so starostom obce a pracovníkmi OcÚ Láb a metodickou podporou VÚC Bratislavský samosprávny kraj
Riadenie procesu spracovania	<i>Riešiteľský tím:</i> RNDr. Angelika Švecová, PhD., Doc. RNDr. Eva Rajčáková, CSc., Bc. Bernard Brisuda, Bc. Šimon Sloboda, Bc. Dávid Ševčík, Bc. Marek Španihel, Bc. Adrián Valo <i>Spôsoby komunikácie:</i> pracovné stretnutia členov pracovnej skupiny so starostom obce a pracovníkmi OcÚ Láb, VÚC BSK a aktérmi rozvoja
Obdobie spracovania	PHSR obce Láb na roky 2016-2022 je spracovaný v súlade so schváleným časovým harmonogramom (<i>Tabuľka 1</i>) <i>Časový harmonogram:</i> 03/2015-05/2015 Dotazníkový prieskum (časovo predchádzal spracovaniu dokumentu) 04/2016 Iniciovanie spracovania PHSR obce Láb roky 2016-2022 vedením samosprávy a výber spracovateľa 04/2016 Ex-post hodnotenie PHSR obce Láb (2007-2013) a projektov, realizovaných v rokoch 2007-2014 04/2016-06/2016 Zber a vyhodnotenie štatistických a ostatných dát 04/2016-08/2016 Spracovanie analytickej časti 06/2016-09/2016 Spracovanie strategickej, programovej, realizačnej a finančnej časti 09/2016 Prerokovanie PHSR obce Láb na roky 2016-2022 v Obecnom zastupiteľstve, VÚC BSK, zapracovanie pripomienok a finalizácia dokumentu Informovanie občanov - priebežne

Zdroj: vlastné spracovanie

	"																	
21	Revitalizácia centra obce Láb			2010														
22	Podpora kultúry v obci			2010														
23	BSK - 120. výročie založenia Dobrovoľného hasičského zboru v Lábe a 40. výročie podpísania Družobnej zmluvy hasičov s partnerskou obcou Říčany u Brna			2011			2011	1 500,00			1 000	500						
24	NADÁCIA SPP - Žime lepšie, bavme sa spolu (podpora kultúry a športu v obci).			2011				8 610,85				610,85						8 000,00
25	BSK - Úprava športoviska - montáž nových lapačov lôpt, úprava domu smútku - výmena vchod.dverí			2011				3 077,46			500	2 577,46						
26	POZAGAS - Revitalizácia centrálnej časti obce s vytvorením detského parku, oddychovej zóny, dopojenie vonkajšej prípojky elektr. pre ZŠ, príprava kultúrno - spoloč. Podujatí, ktoré majú dlhoročnú tradíciu, výmena okien a koberca v zasadačke OcÚ, CD "Na tem lábskem víšku".			2011				8 338,70				838,7						7 500,00
27	NADÁCIA SPP -			2012				12 623,85				623,85						12

	EUSTREAM - Oáza radosti a Zbieraj a chráň (prvky detského ihriska pre MŠ, obnova autobus.zastávky, obnova zelene, osadenie odpad.košov a lavičiek, skladový domček pre ZŠ).																	000,00
28	NADÁCIA SPP - Všetko pre krajsiu obec (zásahové obleky pre DHZ, zámková dlažba pred kostolom, výmena ručičiek vežových hodín, kultúra - Letné lábske slávnosti, posedenie dôchodcov).		2012				6 983,71				783,71							6 200,00
29	BSK - Dajme deťom lepšie prostredie (výmena častí okien v jedálni MŠ).		2012				1 303,57			1 000,00	303,57							
30	Obnova fasády na budove pošty v obci Láb.		2012				4 956,00				4 956,00							
31	Obnova miestnosti posilňovne a starej ZŠ (vymaľovanie a vyspravenie omietky, náter zárubní a dverí, vyspravenie soklu).		2012				2 088,00				2 088,00							
32	NAFTA - Výmena okien a dverí v MŠ.		2012				3 159,10				659,1							2 500,00
33	Informačná tabuľa zosnulých pre cintorín v obci Láb.		2012				862				862							
34	Oprava plochej strechy - budova MŠ.		2012				4 894,68				4 894,68							

35	Rekonštrukcia verejného osvetlenia.			2012				6 271,50				6 271,50						
36	POZAGAS - Výmena plynového kotla v budove OcÚ, podpora športových aktivít MŠ a ZŠ, zabezpečenie podmienok pre tvorivú činnosť materského centra.			2012				7 772,32				272,32						7 500,00
37	NADÁCIA SPP - Vybudovanie zberného dvora odpadov - stavebná časť.			2013				13 000,00										13 000,00
38	MV SR - Kamerový systém.			2013				6 400,00	4 000,00			2 400,00						
39	NADÁCIA SPP - Všetko pre deti - obnova vnútorných priestorov MŠ.			2013				5 000,00										5 000,00
40	BSK - Obnova vnútorných priestorov MŠ.			2013				9 148,95	5 000,00			4 148,95						
41	POZAGAS - Obnova vnútorných priestorov MŠ.			2013				1 605,40				605,4						1 000,00
42	Združenie obcí Enviropark Pomoravie - zakúpenie veľkokapacitných kontajnerov a záhradnej kosačky na zberný dvor.			2013				7 505,96				5,96						7 500,00
43	NÁJOMNÝ BYTOVÝ DOM (ŠFRB, MDVaRR, obec)			2011			2011	7800				7 800,00						
							2012	#####				113 143,48						
							2013	#####				114 218,17	198 192,22					

44	NADÁCIA SPP - Rozšírenie a modernizácia informačného systému miestneho rozhlasu.			2014				8 351,67				351,67						8 000,00
45	ÚRAD VLÁDY SR - Školský dvor - oáza radosti (hracie prvky).			2014				5 000,00		5 000,00								
46	NADÁCIA SPP - Nájďme sa v dedine (skrášlenie oddychovej zóny v centre obce, informačné tabule, dopravné zrkadlo).			2014				5 006,75				6,75						5 000,00
47	BSK - Stretne sa v parku (reštaurovanie prístenného križa z r. 1884, oplotenie a úprava okolia oddychovej zóny).			2014				2 100,00			2 000,00	100						
48	BSK - Školský dvor - oáza radosti (modernizácia areálu MŠ a hracie prvky).			2014				5 000,00			5 000,00							
49	POZAGAS - Výstroj a výzbroj pre DHZ.			2014				1 006,89				6,89						1 000,00
50	NADÁCIA SPP - Dobudovanie zberných dvorov odpadov - domové záhradné kompostéry, veľkokapacitné kompostéry pre obec.			2014				5 800,00				800						5 000,00

Zdroj: OcÚ Láb

**Príloha 3 Zoznam kvantitatívnych a kvalitatívnych dát použitých pre spracovanie PHSR obce
Láb na roky 2016-2022**

Zdroj dát	Platnosť dokumentu	Úroveň dát	Oblasť dát /téma	Webová stránka
Štatistický úrad SR	2007-2015	lokálna, regionálna	počet, pohyb a štruktúra obyvateľstva podľa pohlavia a veku	http://datacube.statistics.sk/TM1WebSK/TM1WebLogin.aspx
Štatistický úrad SR	2001, 2011	lokálna	štruktúra obyvateľstva podľa ekonomickej aktivity, vierovyznania a národnosti, domy a byty	http://datacube.statistics.sk/TM1WebSK/TM1WebLogin.aspx
UPSVR	2007-2014	lokálna	nezamestnanosť obyvateľstva	údaje na vyžiadanie
OcÚ Láb, MŠ Láb, ZŠ Láb	2015	lokálna	školsťvo a vzdelávanie	https://mslab.edupage.org/text10/ , údaje na vyžiadanie
OcÚ Láb	2015	lokálna	zdravotníctvo	údaje na vyžiadanie
OcÚ Láb	2015	lokálna	sociálna starostlivosť, ekonomická situácia, odpadové hospodárstvo	údaje na vyžiadanie
ŠÚ SR, Bratislavský kraj	2015	lokálna	využitie zeme	http://slovak.statistics.sk/wps/portal/ext/
ŠÚ SR Cestná databanka	2015	lokálna	dopravná infraštruktúra	http://slovak.statistics.sk/wps/portal/ext/ http://www.cdb.sk/sk/CDB-Cestna-databanka.alej

Zdroj: vlastné spracovanie

Príloha 4 Zoznam analyzovaných koncepčných dokumentov

Názov dokumentu	Platnosť dokumentu	Úroveň dokumentu	Zdroj
Partnerská dohoda SR na roky 2014-2020	2014-2020	národná	www.partnerskadohoda.gov.sk
Operačné programy 2014-2020	2014-2020	národná	www.partnerskadohoda.gov.sk
Koncepcia územného rozvoja Slovenska	2011	národná	www.telecom.gov.sk/
Program hospodárskeho a sociálneho rozvoja Bratislavského samosprávneho kraja na roky 2014-2020	2014-2020	regionálna	www.region-bsk.sk
Územný plán regiónu BSK	2012	regionálna	www.region-bsk.sk
Stratégia rozvoja vidieka Bratislavského samosprávneho kraja na roky 2014-2020	2014-2020	regionálna	www.regionbsk.sk/koncepcne-materialy.aspx
Program odpadového hospodárstva Bratislavského kraja 2011-2015	2011-2015	regionálna	http://www.bratislava.sk
Koncepcia územného rozvoja cyklotrás Bratislavského samosprávneho kraja vo vzťahu	2015-2020	regionálna	http://www.region-bsk.sk/clanok/uzemne-planovanie-dokumenty-koncepcie-uzemneho-rozvoja-cyklotras-bratislavskeho-

k Integrovanému dopravnému systému a významným bodom cestovného ruchu			samospravného-kraja-vo-vztahu-k-integrovanému-dopravnému-systemu-a-vyznamnym-bodom-cestovneho-ruchu.aspx
Územný plán Bratislavský samosprávny kraj, Krajinnooekologický plán, 2010	-	regionálna	https://www.google.sk/webhp?sourceid=chrome-instant&ion=1&espv=2&ie=UTF-8#q=%C3%9Azemn%C3%BD+pl%C3%A1n+regi%C3%B3nu+Bratislavsk%C3%BD+samospr%C3%A1vny+kraj+Krajinnooekologick%C3%BD+pl%C3%A1n
PHSR obce Láb (2007-2013)	2007-2013	lokálna	OcÚ Láb, OcÚ Láb; https://drive.google.com/file/d/0BxuKXr4VlmNZQmtCd1dkb2RQMkE/view
Územný plán obce Láb; Zmeny a doplnky č.1/2005 ÚPN obce Láb	2002, 2006-2017	lokálna	http://www.obeclab.sk/portal/samosprava/uzemny-plan-obce/

Zdroj: vlastné spracovanie

Príloha 6 Vyhodnotenie dotazníkového prieskumu

Dotazníkový prieskum sa uskutočnil v čase 03/2015 – 05/2015 priamym kontaktom s respondentmi. Dotazník obsahoval 22 otázok, ktoré boli zamerané na zistenie názoru dvoch skupín respondentov – obyvateľov (170) a podnikateľov s miestom podnikania v obci Láb (10).

1 RESPONDENTI - OBYVATELIA OBCE

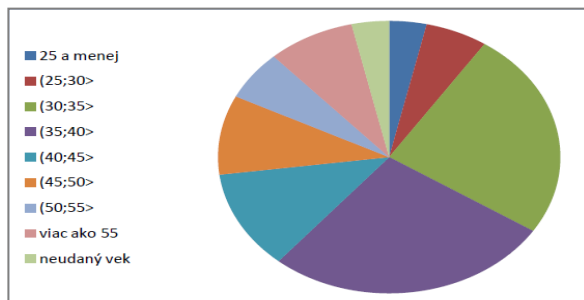
1.1 Štruktúra respondentov

V rámci hodnotenia štruktúrnej charakteristiky respondentov dotazníkového prieskumu je potrebné uviesť, že dotazník bol zameraný na zistenie názorov najmä ekonomicky aktívneho obyvateľstva, prevažne vo vekových kategóriách 30-40 ročných obyvateľov, rodičov predškolákov a školopovinných detí, ktorým bol dotazník odovzdaný počas rodičovského združenia v ZŠ a MŠ. Dôvodom výberu respondentov bola skutočnosť, že uvedená veková kategória obyvateľov citlivo reaguje na problémy a pomerne jednoznačne vyjadruje názory na rozvojové zámery obce. Vekovú štruktúru respondentov dotazníkového prieskumu zobrazuje *Graf 1*.

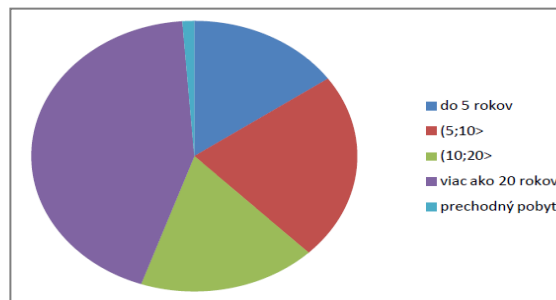
Dotazníkového prieskumu sa zúčastnilo 114 (67%) žien a 56 (33%) mužov. Podľa ukončeného vzdelania najvyšším podielom boli zastúpení respondenti so stredoškolským vzdelaním (130; 76%), najmä s úplným stredoškolským odborným a všeobecným vzdelaním s maturitou.

43,5% (74) respondentov v obci Láb žije dlhšie ako 20 rokov, 15% (27) do 5 rokov, 22% (38) od 5-10 rokov a 18% (30) respondentov v trvaní 10-20 rokov (*Graf 2*). S výnimkou 1 respondenta s prechodným pobytom, ostatní sú prihlásení na trvalý pobyt v obci.

Graf 1 Veková štruktúra respondentov



Graf 2 Dĺžka pobytu v obci



Až 30% (51) respondentov uviedlo, že pracuje vo verejnom sektore, 19% (32) sú súkromní podnikatelia alebo zamestnanci súkromného sektora, 7% (12) dôchodcovia, 6% (10) osoby v domácnosti a 2% (3) študenti stredných a vysokých škôl; 6% (10) respondentov odpoveď neuviedlo.

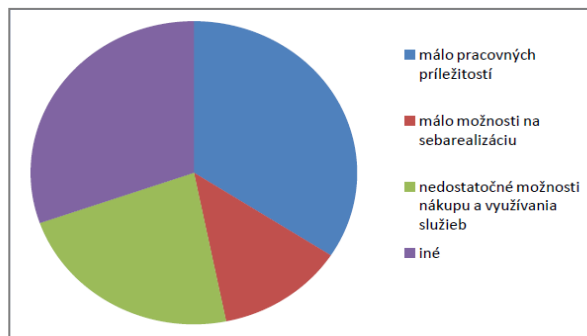
1.2 Bývanie a služby v obci

Otázky boli zamerané na zistenie názoru a (ne-)spokojnosti respondentov s kvalitou, (ne-)výhodami bývania a služieb poskytovaných v priamo v obci.

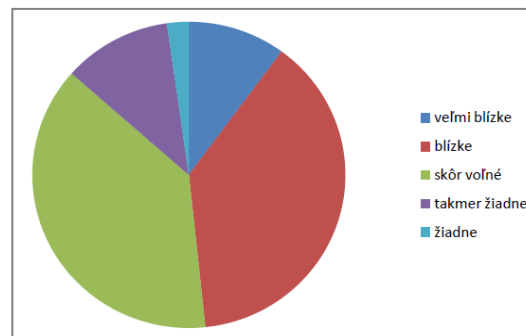
Na otázku „Aké výhody má podľa Vás bývanie vo vašej obci?“ až 62% respondentov uviedlo výhodnú polohu a 35% pokojné a kľudné prostredie.

Na otázku „Aké nevýhody má podľa Vás bývanie vo vašej obci?“ respondenti uviedli predovšetkým nedostatok pracovných príležitostí priamo v obci (Graf 3).

Graf 3 Nevýhody bývania v obci Láb



Graf 4 Ako by ste charakterizovali vaše susedské vzťahy?



V nasledujúcej otázke boli respondenti vyzvaní, aby na stupnici od 1 (veľmi spokojný) do 5 (veľmi nespokojný) bodov ohodnotili kvalitu služieb. Najvyššiu spokojnosť vyjadrili s činnosťou MŠ, plynofikáciou, verejným vodovodom, pokrytím územia mobilným signálom a požiarou ochranou. Respondenti vyjadrili nespokojnosť so stavom kanalizácie, činnosťou kultúrnych zariadení, kultúrno-spoločenskými podujatiami, ďalej so stavom miestnych komunikácií a chodníkov a možnosťami športového využitia.

Na otázku „Ktoré služby využívate alebo by ste v budúcnosti mali záujem využívať?“, najvyšší podiel respondentov uviedol, že majú záujem o využívanie služieb MŠ, ZŠ, kultúrnych zariadení, detského ihriska, služieb zdravotníctva, športových zariadení a cyklotrás.

1.3 Vzťahy a dianie v obci

Na otázky „Ako by ste charakterizovali vaše susedské vzťahy?“ a „Ako by ste charakterizovali susedskú spoluprácu?“ väčšina respondentov uviedla, že susedské vzťahy a spoluprácu považuje za blízke alebo skôr voľné (Graf 4).

Graf 5 Ak sa zaujímate o dianie a život v obci, kde najčastejšie získavate informácie a dianie a živote v obci?



Nasledujúca otázka smerovala k vyjadreniu respondentov na otázku: „Zaujímate sa o dianie a život v obci?“ Až 70% (119) respondentov sa vyjadrilo kladne, teda zaujímajú sa o dianie a život v obci, 27% (46) respondentov sa zaujíma zriedka; 3% (5) respondentov vyjadrilo záporný postoj, nezaujem o dianie a život v obci.

Otázka „Ak áno, kde najčastejšie získavate informácie o dianí a živote v obci?“ bezprostredne nadväzovala na predchádzajúce otázky. Odpovede respondentov boli rôznorodé, najvyšší podiel respondentov získava informácie o dianí a živote v obci z web stránky obce, obecných novín a komunikáciou so známymi; nižší podiel na obecnom úrade alebo účasťou na Obecnom zastupiteľstve, na stretnutiach spolkov a združení alebo z iných zdrojov (Graf 5).

Ostatné otázky boli zamerané na zistenie členstva respondentov v miestnych združeniach a spolkoch. Na otázky „Ste členom združenia alebo spolku, ktorý sa priamo podieľa na dianí a živote v obci?“ a v prípade „Ak áno, členom ktorého spolku alebo združenia ste?“ odpovedalo kladne len 12% respondentov, ktorí uviedli členstvo v Poľovníckom združení Malina, speváckom súbore, Dobrovoľnom hasičskom zbore, futbalovom klube alebo Občianskom združení Betka.

Na otázku „Domnievate sa, že sa obyvatelia obce snažia atraktívniť život v obci a skrášliť, resp. spríjemniť prostredie v obci?“ takmer všetci respondenti odpovedali kladne, pričom prevažne uviedli možnosť „áno, niektorí sa snažia, ale väčšine je to ľahostajné“; len nízke percento respondentov označilo možnosť „nie, ľudia sú väčšinou k svojmu okoliu ľahostajní“.

Respondenti mali vyjadriť postoj k otázke „Ktoré problémy obce je potrebné riešiť čo najskôr?“, pričom každý respondent mohol označiť 5 oblastí, ktoré si podľa jeho názoru vyžadujú riešenie. Najviac respondentov za nevyhnutné považuje vybudovanie zariadení na zotavenie a voľno časové aktivity obyvateľstva, opravu ciest, miestnych komunikácií a chodníkov, zabezpečenie dostatočného

počtu autobusových liniek, dobudovanie kanalizácie a organizovanie väčšieho počtu kultúrnych a spoločenských podujatí.

Na otázku „Podieľate sa Vy osobne na zlepšovaní života v obci?“ až 63% (107) respondentov vyjadrilo pozitívny postoj a záujem o zlepšovanie života v obci aj v kontexte ďalšieho rozvoja obce.

2. RESPONDENTI – PODNIKATELIA

Prieskum bol zameraný na zistenie názorov podnikateľov na podmienky a problémy podnikateľského prostredia a rozvoj obce.

Prieskumu sa zúčastnilo 10 respondentov – podnikateľov, z ktorých 4 pôsobia v oblasti maloobchodu, 2 v oblasti CR, 1 vo finančníctve a 3 v oblasti služieb.

Respondenti - podnikatelia sú zamestnávateľmi maximálne 5 zamestnancov. V predchádzajúcom roku 4 podnikatelia dosiahli kladný, zhodne 3 podnikatelia záporný alebo vyrovnaný hospodársky výsledok.

Podľa názoru podnikateľov za najzávažnejšie problémy podnikateľských subjektov patria: vysoká cena práce, nedostatok a nízka flexibilita (kvalifikovanej) pracovnej sily.

Kritickými oblasťami, ktoré by mali byť riešené implementáciou PHSR obce Láb na roky 2016-2022 podnikatelia považujú: skvalitnenie podmienok pre investície, rozvoj bývania, podpora rozvoja CR, riešenie dopravnej a technickej infraštruktúry v obci.

50% (5) respondentov - podnikateľov na otázku „Myslíte si, že obec Láb je vhodným miestom na podnikanie?“ odpovedalo jednoznačne pozitívne, zvyšných 50% (5) respondentov – podnikateľov síce považuje obec Láb za dobré miesto na podnikanie s istými výhradami.

40% (4) respondentov – podnikateľov boli veľmi spokojní s prácou OcÚ Láb, zhodne 30% (3) respondentov prácu OcÚ hodnotilo ako dobrú, resp. ako veľmi zlú. 70% respondentov - podnikateľov vyjadrilo jednoznačne ochotu podieľať sa na aktivitách organizovaných obcou a zameraných na podporu podnikateľského prostredia.

ZHRNUTIE

Dotazníkového prieskumu sa zúčastnili respondenti - obyvatelia (170, z toho 169 s trvalým a 1 s prechodným pobytom v obci) a miestni podnikatelia (10). Z celkového počtu respondentov – obyvateľov bolo 114 (67%) žien a 56 (33%) mužov, prevažná časť respondentov bola vo vekovej kategórii 30-40 rokov, 130 (76%) respondentov malo ukončené úplné stredoškolské odborné a všeobecné vzdelanie s maturitou. Zastúpení boli aj dôchodcovia a študenti stredných a vysokých škôl.

43,5% (74) respondentov uviedlo, že v obci Láb žijú dlhšie ako 20 rokov, 15% (27) v trvaní do 5 rokov, 22% (38) od 6 do 10 rokov a 18% (30) respondentov - obyvateľov v trvaní od 10 do 20 rokov.

Za výhodu bývania v obci respondenti – obyvatelia považovali predovšetkým výhodnú polohu (62%), pokojné a kľudné prostredie (35%); za nevýhody nedostatok pracovných príležitostí priamo v obci.

Najvyššiu spokojnosť vyjadrili respondenti – obyvatelia s činnosťou MŠ, technickou infraštruktúrou - plynofikáciou, verejným vodovodom, pokrytím územia mobilným signálom a požiarnou ochranou,

naopak nespokojnosť so stavom kanalizácie, s činnosťou kultúrnych zariadení a kultúrno-spoločenskými podujatiami, so stavom miestnych komunikácií a chodníkov a nedostatočnými možnosťami športového využitia a trávenia voľného času.

Respondenti – obyvatelia prejavili záujem o činnosť MŠ, ZŠ a služby kultúrnych zariadení, o dobudovanie fungujúceho detského ihriska, športového zariadenia a cyklotrasy a skvalitnenie služieb zdravotníctva.

Väčšina respondentov - obyvateľov považovala susedské vzťahy a susedskú spoluprácu v obci za blízku alebo skôr voľnú.

Až 70% (119) respondentov – obyvateľov sa zaujíma o dianie a život v obci, 27% (46) respondentov sa zaujíma zriedka a len 3% (5) respondentov – obyvateľov sa nezaujímajú o dianie a život v obci vôbec; respondenti – obyvatelia získavajú informácie o dianí a živote v obci najmä z obecnej web stránky, obecných novín a prostredníctvom komunikácie so známymi.

12% respondentov – obyvateľov sú členmi miestnych združení a spolkov - Poľovníckeho združenia Malina, speváckeho súboru, Dobrovoľného hasičského zboru, futbalového klubu a Občianskeho združenia Betka.

Respondenti – obyvatelia prejavili aktívny záujem o podieľaní sa na zatraktívnení života v obci, len nízky podiel respondentov – obyvateľov vyjadrili ľahostajný postoj ku svojmu okoliu. V blízkej budúcnosti si respondenti vyžadujú riešenie viacerých oblastí ako sú vybudovanie zariadení pre oddych a voľný čas, oprava komunikácií a chodníkov, zvýšenie počtu autobusových liniek, dobudovanie kanalizácie, organizovanie väčšieho počtu kultúrno-spoločenských podujatí a vybudovanie zariadení na zotavenie a voľno časové aktivity.

Z 10 respondentov - podnikateľov 4 pôsobia v oblasti maloobchodu, 2 v cestovnom ruchu, 1 vo finančníctve a 3 v tzv. ostatných službách. Všetci sú tzv. „malí podnikatelia“ s počtom do 5 zamestnancov; 4 respondenti – podnikatelia dosiahli v predchádzajúcom kalendárnom roku kladný, 3 záporný a zhodne 3 vyrovnaný hospodársky výsledok. Za najväčšie problémy podnikateľského prostredia v obci respondenti uviedli nedostatok a nízku flexibilitu predovšetkým kvalifikovanej pracovnej sily.

PHSR obce Láb na roky 2016-2022 by podľa názoru respondentov – podnikateľov mal byť zameraný na skvalitnenie podmienok pre investičné aktivity, rozvoj bývania, podporu rozvoja cestovného ruchu, riešenie dopravnej a dobudovanie technickej infraštruktúry.

40% respondentov – podnikateľov vyjadrilo veľkú spokojnosť s prácou OcÚ, 30% respondentov – podnikateľov ju považovalo za dobrú a rovnako 30% za veľmi zlú. Podnikatelia jednoznačne vyjadrili ochotu podieľať sa na aktivitách organizovaných OcÚ.